

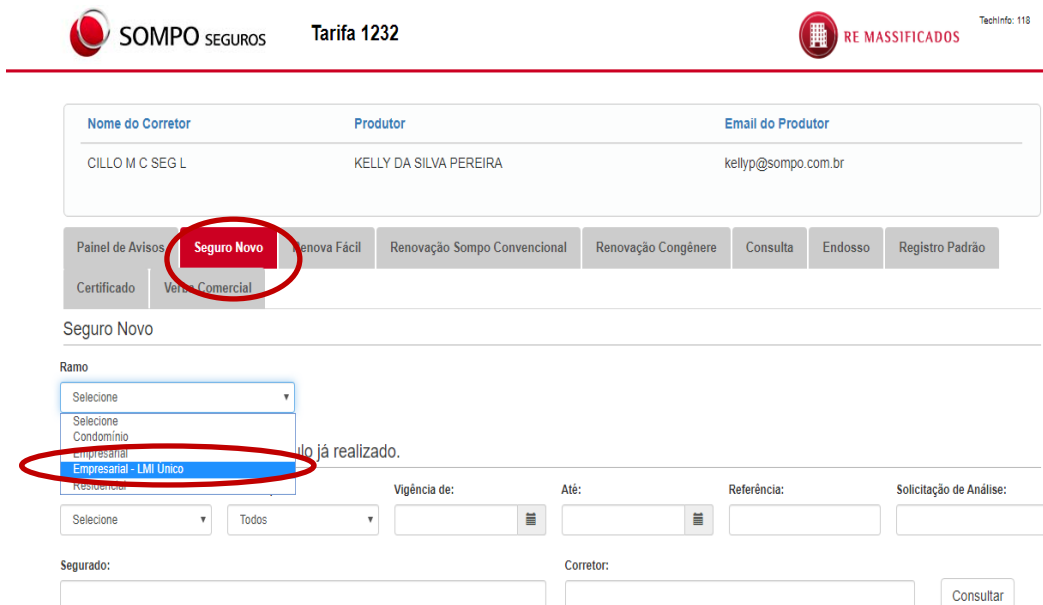
LMI ÚNICO - SOMPO EMPRESARIAL

Olá, Corretor,

O cotador Sompo Empresarial foi atualizado e as cotações com a opção de contratação LMI Único, serão temporariamente submetidas para Análise Técnica.

Veja abaixo o procedimento para realizar a cotação:

1- Acesse o cotador Sompo Empresarial e selecione a opção “Empresarial – LMI Único”.



SOMPO SEGUROS Tarifa 1232 **RE MASSIFICADOS** TechInfo: 118

Nome do Corretor	Produtor	Email do Produtor
CILLO M C SEG L	KELLY DA SILVA PEREIRA	kellyp@sompo.com.br

Painel de Avisos **Seguro Novo** Renova Fácil Renovação Sompo Convencional Renovação Congênere Consulta Endosso Registro Padrão

Certificado Versão Comercial

Seguro Novo

Ramo

- Selecione
- Selecione
- Condomínio
- Empresarial
- Empresarial - LMI Único**
- Residência

Residência já realizado.

Residência: Seleccione Todos Vigência de: Até: Referência: Solicitação de Análise:

Segurado: Corretor: Consultar

2 - Selecione a opção Empresarial em Segmentos (única opção)

Nome do Corretor	Produtor	Email do Produtor
CILLO M C SEG L	KELLY DA SILVA PEREIRA	kellyp@sompo.com.br

Painel de Avisos **Seguro Novo** Renova Fácil Renovação Sompo Convencional Renovação Congênere Consulta Endosso Registro Padrão

Certificado Verba Comercial

Seguro Novo

Ramo

Empresarial - LMI Único	Segmentados	Empresarial	OK
-------------------------	--------------------	-------------	----

Ou faça uma consulta de um cálculo já realizado.

Ramo: Seleccione Status/Tipo: Todos Vigência de: Até: Referência: Solicitação de Análise:

Segurado: Corretor: Consultar

3 - Inclua as informações de comissão desejada, CNPJ e Proponente:

SOMPO SEGUROS		Tarifa 1232	RE MASSIFICADOS		Tachito: 113
Nova Cotação			Sompo Empresarial - LMI Único		
Dados do Corretor					
Corretor	Unidade	Produtor	Comissão		
CILLO M C SEG L	LAPA	KELLY DA SILVA PEREIRA	20,00	%	
Cessão de Co-corretagem					
Não					
Dados do Seguro					
Referência	Solicitação de Análise	Produto	Início de Vigência	Término de Vigência	
994990	0	Tarifa Empresarial - 05/2020	18/05/2020	18/05/2021	
Dados do Proponente					
Tipo de Pessoa	CNPJ	Nome Proponente			
Jurídica	06.209.140/0001-50	SOMPO TESTE			
Continuar			Salvar		Sair

4 - Inclua as informações dos Locais de Risco a serem segurados:

Cadastro prévio de locais de risco

Item	CEP	Tipo	Nome Logradouro	Número	Complemento	Bairro
1	04013-001	R	CUBATAO	100		VILA MARIANA
Excluir	Cidade	UF	Valor em Risco	LMI Básico	Classificação	Proteção
<input type="checkbox"/>	SAO PAULO	SP	R\$ 1.000.000,00	R\$ 1.000.000,00	045-01 - ESCRIT	Buscar
<input type="checkbox"/>						Sim
2	05818-290	R	JOAO DA VEIGA	300		JARDIM VERGUEIRO
Excluir	Cidade	UF	Valor em Risco	LMI Básico	Classificação	Proteção
<input type="checkbox"/>	SAO PAULO	SP	R\$ 5.000.000,00	R\$ 5.000.000,00	175-01 - ACADE	Buscar
<input type="checkbox"/>						Sim
3	05818-300	R	JOAQUIM CONSTANTINO			JARDIM VERGUEIRO
Excluir	Cidade	UF	Valor em Risco	LMI Básico	Classificação	Proteção
<input type="checkbox"/>	SAO PAULO	SP	R\$ 6.000.000,00	R\$ 6.000.000,00	175-01 - ACADE	Buscar
<input type="checkbox"/>						Sim

Adicionar mais locais +

CoBERTuras adicionais

5 – Selecione as coberturas desejadas e limites, e clique em continuar:

CoBERTuras adicionais

Importante: O Produto LMI da SOMPO considera sublimite por local. As coberturas selecionadas e os respectivos limites serão replicados para todos os locais de risco. Para alterar uma cobertura ou limite, necessário acessar o item em específico.

Adicionar coberturas

Cód.	Cobertura	Limite máximo indenização	Excluir
1103	DANOS ELÉTRICOS - CURTO CIRCUITO	R\$ 100.000,00	<input type="checkbox"/>
1206	DESP FIXAS BÁSICA	R\$	<input type="checkbox"/>
1136	EQUIP ELETRÔNICOS	R\$ 100.000,00	<input type="checkbox"/>
1117	PERDA/PAGAMENTO DE ALUGUEL	R\$ 100.000,00	<input type="checkbox"/>
1189	R C OPERAÇÕES	R\$ 100.000,00	<input type="checkbox"/>
1109	ROUBO/FURTO QUALIFICADO	R\$	<input type="checkbox"/>
1108	TUMULTOS/GREVES/LOCKOUT	R\$ 100.000,00	<input type="checkbox"/>
1131	VENDAVAL ATÉ FUMAÇA - EXCETO BENS AR LIVRE	R\$	<input type="checkbox"/>
1106	VIDROS/ANÚNC/LETREIR/ANTEN/ESPELH/MARMORES	R\$	<input type="checkbox"/>

Continuar | Salvar | Sair

6 -Será direcionado para essa página, com opção de calcular:

Tipo de Pessoa: Jurídica | CNPJ: 06.209.140/0001-50 | Nome Proponente: SOMPO TESTE

Dados do Local em Risco: Item 1 de 3 | 00001 - JOAQUIM CONSTANTINO, 900 - 05818300

Dados do Local

Item	Plano	Classificação
1	SOMPO SUPER EMPRESARIAL	175-01 ACADEMIAS

CEP: 05818-300 | Logradouro: R. JOAQUIM CONSTANTINO | Número: 900 | Complemento:

Bairro: JARDIM VERGUEIRO | Cidade: SAO PAULO | UF: SP | Houve Sinistro: Não

Características do Local de Risco

Desconto de Proteção: Sim | Construção: Superior | Objeto Segurado: Prédio/Conteúdo | Verbas Separadas: Não

Fatores de Proteção

Extintor | Complemento | Extintor + Hidrante | Complemento

Calculador | Lista de Itens | Salvar | Tipo de Emissão | Sair

7 - Clique na opção de Solicitar Análise.

Item: 1 | Plano: SOMPO SUPER EMPRESARIAL | Classificação: 175-01 ACADEMIAS

CEP: 05818-300 | Logradouro: R. JOAQUIM CONSTANTINO | Número: 900 | Complemento:

Bairro: JARDIM VERGUEIRO | Cidade: SAO PAULO | UF: SP | Houve Sinistro: Não

Características do Local de Risco

Desconto de Proteção: Sim | Construção: Superior | Objeto Segurado: Prédio/Conteúdo | Verbas Separadas: Não

Fatores de Proteção

Extintor | Complemento | Extintor + Hidrante | Complemento

Extintor + Hidrante + Sist. Detec./Alarme/Prev. | Complemento | Extintor + Hidrante + Sprinkler | Complemento

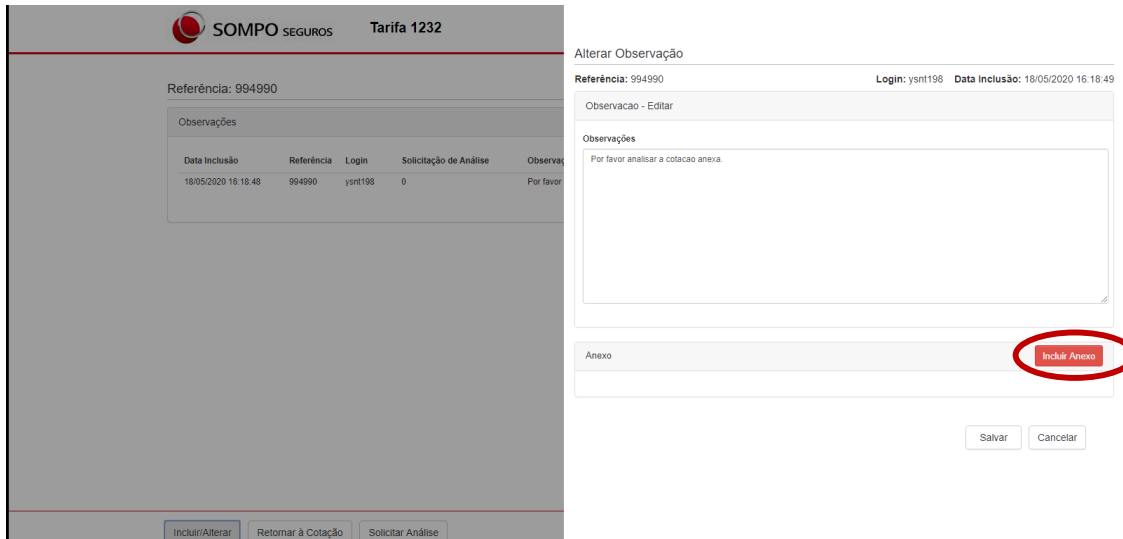
Sistema de Alarme (infra-Vermelho, Abertura, Impacto, etc.) | Complemento | Grades e fechaduras (letras), em todas as janelas e portas externas | Complemento

-Cotações de LMI único devem ser calculadas internamente. Favor solicitar cotação.

Solicitar Análise

Calculador | Lista de Itens | Salvar | Tipo de Emissão | Sair

8 - Aqui é possível inserir informações ou arquivos que possam contribuir com a análise.



SOMPO SEGUROS Tarifa 1232

Referência: 994990

Data Inclusão	Referência	Login	Solicitação de Análise	Observação
18/05/2020 16:18:48	994990	ysnt198	0	Por favor

Alterar Observação

Referência: 994990 Login: ysnt198 Data Inclusão: 18/05/2020 16:18:49

Observacao - Editar

Observações

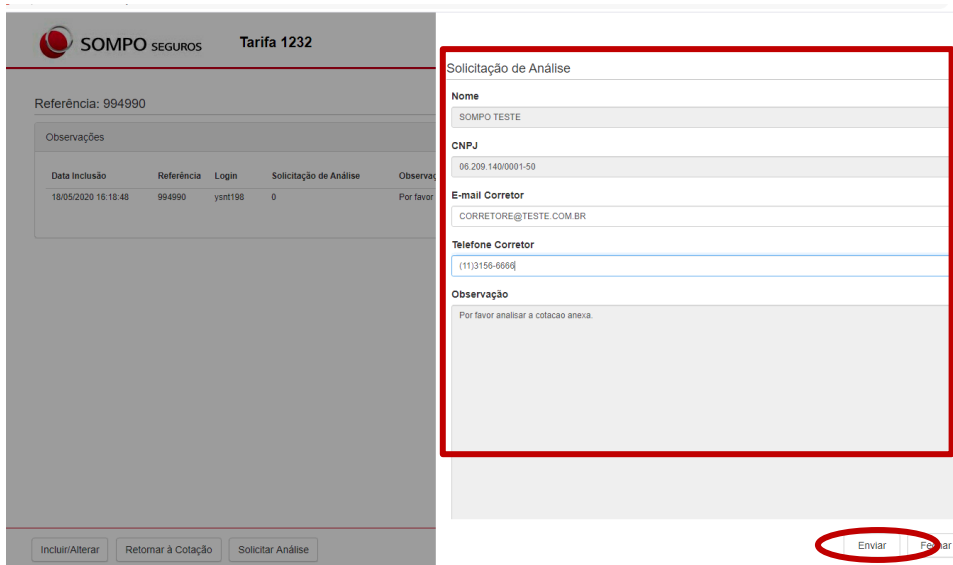
Por favor analisar a cotacao anexa.

Anexo Incluir Anexo

Salvar Cancelar

Incluir/Alterar Retornar à Cotação Solicitar Análise

9- Inclua as informações de contato:



SOMPO SEGUROS Tarifa 1232

Referência: 994990

Data Inclusão	Referência	Login	Solicitação de Análise	Observação
18/05/2020 16:18:48	994990	ysnt198	0	Por favor

Solicitação de Análise

Nome

SOMPO TESTE

CNPJ

05.209.140/0001-50

E-mail Corretor

CORRETORE@TESTE.COM.BR

Telefone Corretor

(11)3156-6666

Observação

Por favor analisar a cotacao anexa.

Enviar

Incluir/Alterar Retornar à Cotação Solicitar Análise


10 - Solicitado com sucesso e envio de e-mail automático


10.110.0.118:9080 diz

Esta cotação foi solicitada a Sompo e está pendente em processo de análise, nenhuma alteração poderá ser feita.

OK

11 - Acompanhe através do número de solicitação de análise:


Tarifa 1232


TechInfo: 118

Nova Cotação
Sompo Empresarial - LMI Único

Dados do Corretor

Corretor	Unidade	Produtor	Comissão
CILLO M C SEG L	LAPA	KELLY DA SILVA PEREIRA	20.00 %

Cessão de Co-corretagem
Não

Dados do Seguro

Referência	Solicitação de Análise	Produto	Início de Vigência	Término de Vigência
994990	20200000125	Tarifa Empresarial - 05/2020	18/05/2020	18/05/2021

Dados do Proponente

Tipo de Pessoa	CNPJ	Nome Proponente
Jurídica	08.209.140/0001-50	SOMPO TESTE

Calcular
Lista de Itens
Salvar
Tipo de Emissão
Observações
Sair

12 - Após a liberação da análise, você receberá um e-mail ou poderá consultar o status no cotador.

Nesta tela é possível imprimir a cotação ou clicar sobre para acessar todas as informações:

Nome do Corretor	Produtor	Email do Produtor
CILLO M C SEG L	KELLY DA SILVA PEREIRA	kellyp@sompo.com.br

Panel de Avisos
Seguro Novo
Renova Fácil
Renovação Sompo Convencional
Renovação Convencional
Consulta
Endoss
Registro Padrão

Consulta

Cálculo: Seguro Novo

Ou faça uma consulta de um cálculo já realizado.

Ramo: Seleciona	Status/Tipo: Todos	Vigência de: <input type="text"/>	Até: <input type="text"/>	Referência: <input type="text"/>	Solicitação de Análise: 20200000125
Segurado: <input type="text"/>		Corretor: <input type="text"/>			

Consultar

1 registros encontrados

Ramo	Situação	Referência	Segurado	CPF/CNPJ	Início Vigência	Término Vigência
Empresarial	Análise Liberada	994990	SOMPO TESTE	6209140000150	18/05/2020	18/05/2021

13 - Ao acessar a cotação, todos os campos estarão bloqueados e será possível visualizar a cotação, gerar uma proposta para transmitir ou solicitar uma reanálise ou fazer alterações ou repique de preço.

Dados do Local em Risco Item 1 de 3 00001 - JOAQUIM CONSTANTINO, 900 - 05818-300

Dados do Local

Item	Plano	Classificação
1	SOMPO SUPER EMPRESARIAL	175-01 ACADEMIAS

CEP: 05818-300 Logradouro: R. JOAQUIM CONSTANTINO Número: 900 Complemento:

Bairro: JARDIM VERGUEIRO Cidade: SAO PAULO UF: SP Houve Sinistro: Não

Características do Local de Risco

Desconto de Proteção	Construção	Objeto Segurado	Verbas Separadas
Sim	Superior	Prédio/Conteúdo	Não

Fatores de Proteção

<input type="checkbox"/> Extintor	<input type="text" value="Complemento"/>	<input type="checkbox"/> Extintor + Hidrante	<input type="text" value="Complemento"/>
<input type="checkbox"/> Extintor + Hidrante + Sist. Detec./Alarme/Prev.	<input type="text" value="Complemento"/>	<input checked="" type="checkbox"/> Extintor + Hidrante + Sprinkler	<input type="text" value="Complemento"/>
<input type="checkbox"/> Sistema de Alarme (Infra-Vermelho, Abertura, Impacto, etc.)	<input type="text" value="Complemento"/>	<input type="checkbox"/> Grades e fechaduras (telas), em todas as janelas e portas externas	<input type="text" value="Complemento"/>

Gerar Proposta Visualizar Impressão Solicitar Reanálise Observações Sair